



Les classes préparatoires aux grandes écoles (CPGE) ou classes préparant au diplôme de comptabilité (DCG) - Lycées

Des études ont été menées par les services académiques et les corps d'inspection afin d'identifier et repérer les formations susceptibles d'être contingentes ou au contraire développées.

Dans ce contexte, vous devez prendre l'attache des personnes référentes avant le 30 juin, afin d'étudier l'opportunité de toute demande.

Afin de répondre au mieux au besoin des territoires, vous trouverez ci-dessous des éléments d'analyse sur la carte des CPGE dans l'académie de Normandie :

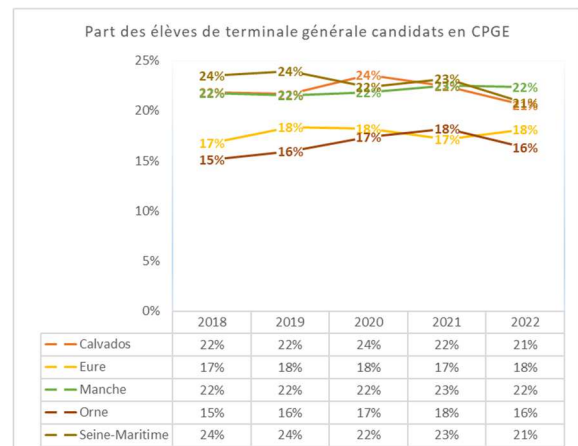
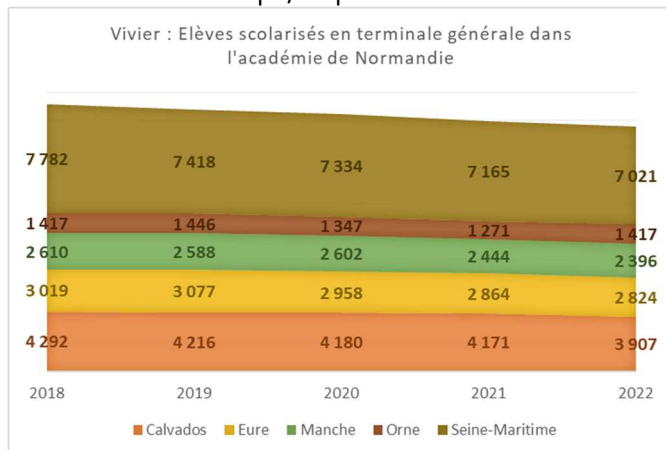
Vivier de terminale générale et technologique dans l'académie

La population scolarisée en terminale générale dans l'académie de Normandie est en baisse mesurée, mais continue (-8% depuis 2018).

Dans le même temps, la part des élèves de la voie

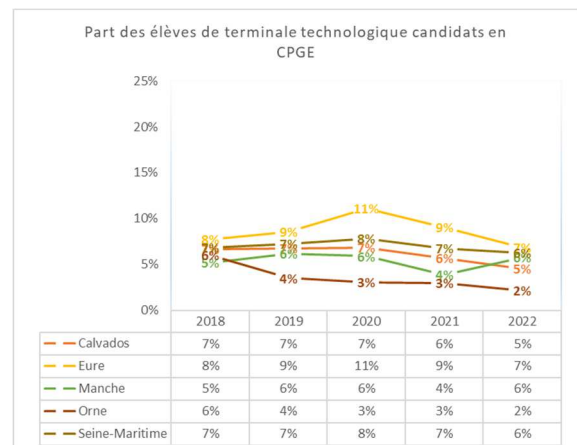
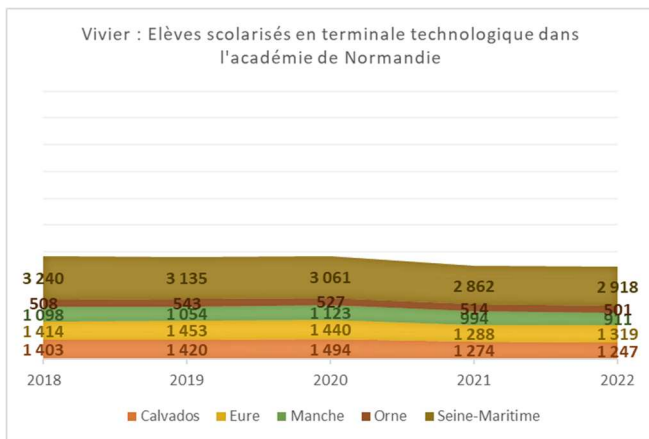
générale candidatant en CPGE reste stable (22% en 2022 contre 35% au niveau national).

Les élèves de l'Orne et de l'Eure sont les moins enclins à candidater en CPGE.



La population scolarisée en terminale technologique dans l'académie de Normandie est également en baisse (-10% depuis 2018).

Peu d'élèves scolarisés dans la voie technologique en Normandie candidatent en CPGE (7% en 2022).

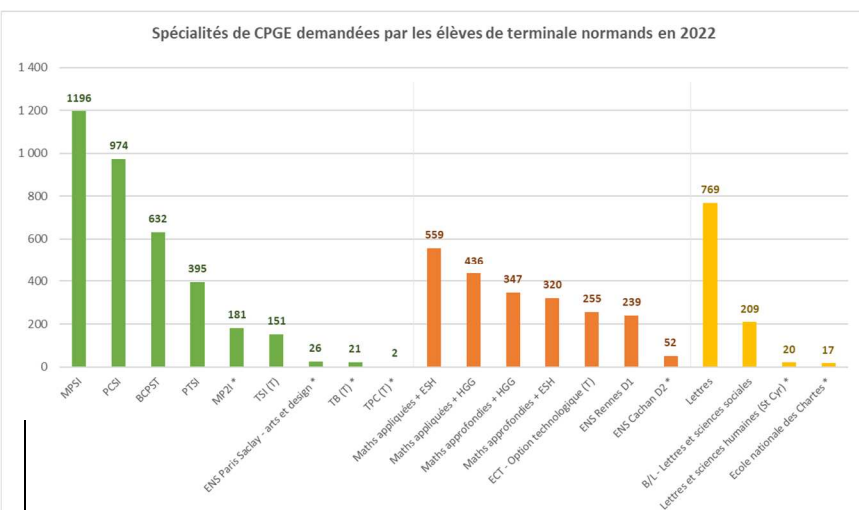
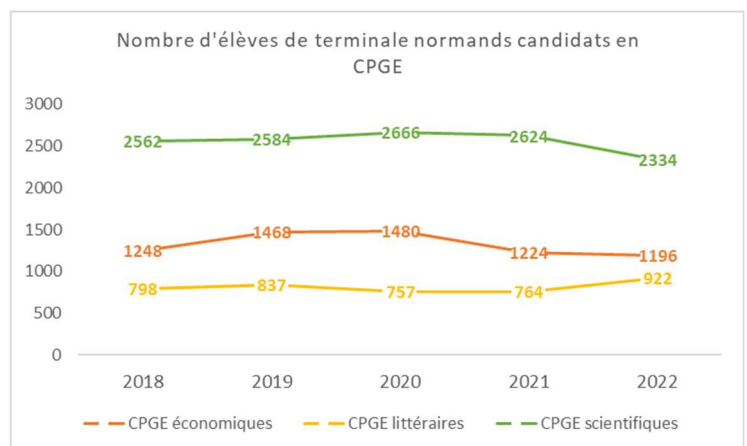


Type de CPGE demandées par les élèves de l'académie

Les CPGE scientifiques sont les plus demandées. Le niveau de demande accuse une légère baisse en 2022.

Les CPGE littéraires sont les moins demandées, mais le niveau de demande augmente en 2022.

La demande vers les CPGE économiques et commerciales reste en baisse depuis la réforme des voies ECE et ECS.

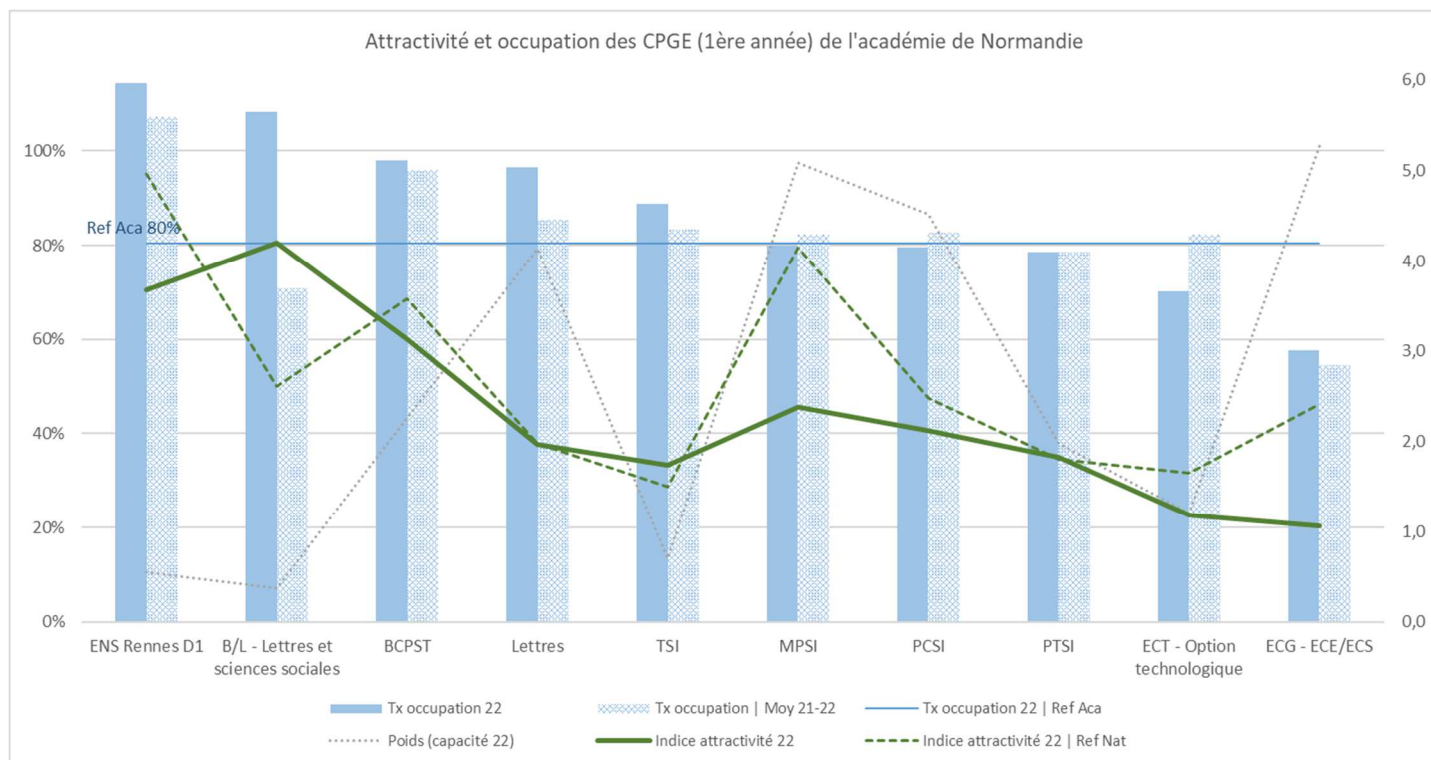


Les vœux de CPGE se concentrent sur 5 spécialités, demandées par plus de 500 élèves : MPSI, PCSI, BCPST, Lettres et ECG - Maths appliquées + ESH.

Les CPGE non proposées dans l'académie (identifiables par *) sont très peu demandées, à l'exception notable de la MP2I, dont une section est ouverte dans l'académie pour la rentrée 2023.

La répartition des vœux se traduit dans le taux d'occupation des différentes CPGE. Vous trouverez ci-dessous un graphique permettant d'observer les données relatives :

- Au taux d'occupation par filière,
- A l'indice d'attractivité par filière¹. Pour ce dernier indicateur, nous disposons d'un comparatif national.



A noter que l'engouement modéré des bacheliers normands pour les CPGE n'est pas compensé par une attractivité pour des candidats extérieurs. Si les filières rares dans l'offre nationale attirent des candidatures extérieures (ENS Rennes D1, BCPST, B/L), les candidats extérieurs acceptent peu les admissions qui leur sont proposées par ces CPGE normandes : en moyenne sur les 3 dernières années, les candidats extérieurs ne sont que 9% à accepter une admission dans une CPGE normande (vs. 19% des candidats normands).

Evidemment, les projets d'ouverture seront étudiés à l'aune des données existantes, notamment sur le taux d'occupation des filières en région, en tenant également compte de la répartition territoriale actuelle.

Les CPGE sont implantées majoritairement sur les 3 grandes métropoles normandes, et seules quelques-unes CPGE sont implantées dans des villes secondaires (2 à Cherbourg, 1 à Saint-Lô, 1 à Evreux).

¹ Taux de demande (vœux confirmés/capacité) * Taux de propositions acceptées (admis/propositions PS)

ÉTABLISSEMENTS PROPOSANT UNE FORMATION CPGE

Effectif de 1^{ère} année
 Année scolaire 2022-2023

