



MINISTÈRE
DE L'ÉDUCATION NATIONALE,
DE L'ENSEIGNEMENT SUPÉRIEUR
ET DE LA RECHERCHE



APPLICATION

DOCUMENT UNIQUE D'EVALUATION DES RISQUES

PREMIER DEGRE

Ecoles

- Manuel utilisateur -

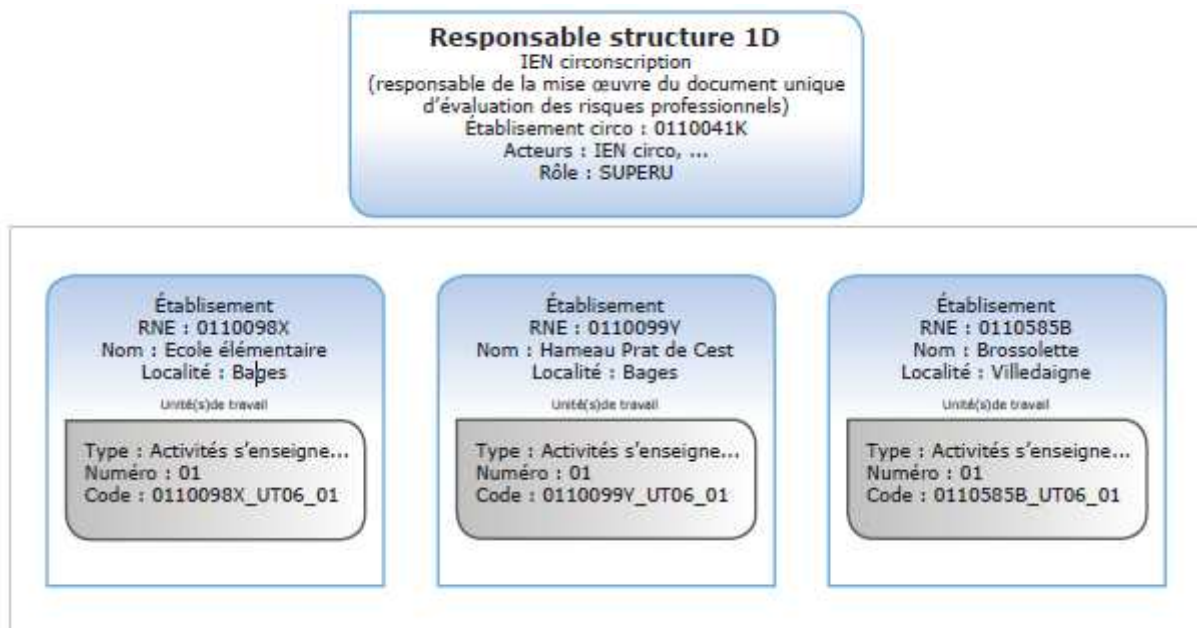
Table des matières

1. OBJECTIF DE L'APPLICATION	Page 3
2. PERIMETRE DE L'APPLICATION	Page 3
3. ECRAN TYPE	Page 4
4. LANCEMENT DE L'APPLICATION	Page 5
5. TABLEAU DE BORD	Page 6
6. FILTRE MULTI-CRITERES	Page 7
7. MENU ACCUEIL	Page 8
8. MENU DEFINIR STRUCTURE	Page 9
9 .MENU DELEGATION	Page 10
10. MENU UNITES DE TRAVAIL	Page 10
11. MENU FACTEURS DE RISQUE	Page 14
12. MENU DOCUMENTS DUER	Page 21

1. OBJECTIF DE L'APPLICATION

Permettre de remplir le « Document Unique d'Évaluation des Risques ». Ce document comportera un inventaire des risques dans chaque école et devra être utilisé pour établir le plan d'action relatif à la prévention des risques professionnels et à l'amélioration des conditions de travail.

2. PERIMETRE DE L'APPLICATION



3. ECRAN TYPE

Circonscription

Unités de travail (= écoles)

Facteurs de risques

DUER v1.2.6 Document Unique d'Évaluation des Risques [Version de Démonstration]

0301281E-Circonscription inspection éducation nationale NIMES 2-Nîmes académie Montpellier

Accueil - Défin - Structure - Délégation GE - Unité de travail - Facteur de risque - Documents DUER - Déconnexion M. IEN EN-0301281E

Circonscriptions inspection nationale NIMES 2 IEN M. Victor HUGO Ass. de prévention: M. Napo INRS Unité(s) de travail à jour 4 / 65 (fond vert)

Filtres États de traitement d'un risque 20 / 275 Page 1 / 14

Création	Mise à jour	Facteur de risque	Éval	Proposition	Modifié le	Traitement	État
01/12/2010	...	Risque de chute de hauteur	26	OUI	11/06/2015	Collectivité... Éducation...	En cours
01/12/2010	...	Risque de chute de plain-pied	24	OUI	02/04/2015	...	Estimation
01/12/2010	...	Risque lié à l'activité physique, aux postures et au port de charges	33	NON	01/12/2010	...	Estimation
01/12/2010	...	Risque lié à l'activité physique, aux postures et au port de charges	35	NON	01/12/2010	...	Estimation
01/12/2010	...	Risque routier et piéton	25	NON	01/12/2010	...	Estimation
01/12/2010	...	Risque de chute de plain-pied	14	NON	Estimation
01/12/2010	...	Risque de chute de hauteur	21	NON	Estimation
01/12/2010	...	Risque de chute de plain-pied	25	NON	09/10/2014	...	Estimation
01/12/2010	...	Risque lié aux ambiances thermiques	26	NON	01/12/2010	...	Estimation
01/12/2010	...	Risque lié à l'activité physique, aux postures et au port de charges	23	NON	Estimation
01/12/2010	...	Risque routier et piéton	5	NON	Repérage
01/12/2010	...	Risque lié à l'activité physique, aux postures et au port de charges	0	NON	Repérage
01/12/2010	Initial	Autres risques	16	OUI	24/10/2014	Collectivité...	Historique
01/12/2010	...	Risque lié et nuisances liées au bruit	22	NON	Estimation
01/12/2010	...	Risque lié aux produits et émissions de déchets	23	NON	Estimation
01/12/2010	...	Autres risques	26	NON	Estimation
01/12/2010	...	Risque lié à l'activité physique, aux postures et au port de charges	16	NON	Estimation
01/12/2010	...	Autres risques (charge nerveuse, risques psychosociaux, agressions)	13	NON	Estimation
01/12/2010	...	Risque routier et piéton	23	NON	Estimation
01/12/2010	...	Risques liés aux rayonnements (électromagnétiques, ionisants)	12	NON	Estimation

Informations sur ce site (Mise à jour le 09/10/2014) Application de gestion en ligne réalisée par le pôle décisionnel et développement académique pddamp@2010-2014

4. LANCEMENT DE L'APPLICATION

Peuvent accéder, pour saisie, à l'application par le portail ARENA :

- les inspecteurs de l'Education Nationale (IEN 1er degré) (Portail **INTRANET**)
- les assistants de prévention de circonscription (Portail **EXTRANET**)
- les directeurs d'école (Portail **EXTRANET**)

	<p>Pour les IEN 1er degré :</p> <p>- Aller, dans un navigateur Web, à l'adresse suivante : https://intranet.in.ac-caen.fr/arena/</p> <p>Pour les assistants de prévention de circonscription et les directeurs d'école :</p> <p>- Aller, dans un navigateur Web, à l'adresse suivante : https://extranet.ac-caen.fr/arena/</p> <p>Puis :</p> <p>- Saisir ses coordonnées de messagerie académique (identifiant et mot de passe)</p> <p>- Cliquer sur le bouton « Valider »</p> <p>Remarque : Les directeurs d'école pourront se connecter avec ou sans l'aide de leur clé OTP</p>
	<p>- Aller dans le menu « Intranet, Référentiels et Outils » => Autres outils</p> <p>- Cliquer sur l'application « Document unique d'évaluation des risques (DUER) »</p>

5. TABLEAU DE BORD

Permet la visualisation de l'ensemble des éléments de l'application
Comprend :

- L'en-tête, le pied de page et le menu de l'application
- Définition des **responsables de la circonscription** (En haut à gauche)
- **Filtre** (Permet d'activer le filtre multi-critères sur les facteurs de risque)

The screenshot shows the DUER application interface. On the left, there is a sidebar with a list of schools and their details, including the date of modification and the responsible person. The main area displays a table of risks with columns for 'Création', 'Mise à jour', 'Facteur de risque', 'Éval', 'Proposition', 'Modifié le', 'Traitement', and 'État'. The table contains 20 rows of risk data, each with a checkbox and a reference number. The status of each risk is indicated by a colored background: green for 'En cours', orange for 'Estimation', and red for 'Repérage'. The interface also includes a navigation bar at the top with menu items like 'Accueil', 'Définir Structure', 'Délégation GE', 'Unité de travail', 'Facteur de risque', 'Documents DUER', and 'Déconnexion M. IEN EN-0301281E'. A footer at the bottom provides information about the application and the user.

Création	Mise à jour	Facteur de risque	Éval	Proposition	Modifié le	Traitement	État
01/12/2010 Réf_00053	...	Risque de chute de hauteur	26	OUI	11/06/2015	Collectivité... Éducation...	En cours
01/12/2010 Réf_00055	...	Risque de chute de plain-pied	24	OUI	02/04/2015	...	Estimation
01/12/2010 Réf_00059	...	Risque lié à l'activité physique, aux postures et au port de charges	33	NON	01/12/2010	...	Estimation
01/12/2010 Réf_00059	...	Risque lié à l'activité physique, aux postures et au port de charges	35	NON	01/12/2010	...	Estimation
01/12/2010 Réf_00060	...	Risque routier et piéton	25	NON	01/12/2010	...	Estimation
01/12/2010 Réf_00061	...	Risque de chute de plain-pied	14	NON	Estimation
01/12/2010 Réf_00062	...	Risque de chute de hauteur	21	NON	Estimation
01/12/2010 Réf_00063	...	Risque de chute de plain-pied	25	NON	09/10/2014	...	Estimation
01/12/2010 Réf_00065	...	Risque lié aux ambiances thermiques	26	NON	01/12/2010	...	Estimation
01/12/2010 Réf_00067	...	Risque lié à l'activité physique, aux postures et au port de charges	23	NON	Estimation
01/12/2010 Réf_00070	...	Risque routier et piéton	5	NON	Repérage
01/12/2010 Réf_00071	...	Risque lié à l'activité physique, aux postures et au port de charges	0	NON	Repérage
01/12/2010 Réf_00072	Initial	Autres risques	16	OUI	24/10/2014	Collectivité...	Historique
01/12/2010 Réf_00073	...	Risque lié et nuisances liées au bruit	22	NON	Estimation
01/12/2010 Réf_00075	...	Risque lié aux produits et émissions de déchets	23	NON	Estimation
01/12/2010 Réf_00076	...	Autres risques	26	NON	Estimation
01/12/2010 Réf_00077	...	Risque lié à l'activité physique, aux postures et au port de charges	16	NON	Estimation
01/12/2010 Réf_00078	...	Autres risques (charge neuveuse, risques psychosociaux, agressions)	13	NON	Estimation
01/12/2010 Réf_00082	...	Risque routier et piéton	23	NON	Estimation
01/12/2010 Réf_00083	...	Risques liés aux rayonnements (électromagnétiques, ionisants)	12	NON	Estimation

- Unités de travail (A gauche) :

- . Sont classées par code RNE d'écoles
- . Cases à cocher pour agir sur les unités de travail
- . Date de mise à jour ou de création
- . Définition de l'unité de travail : code école – nom école
- . Nature de l'établissement et sa localité
- . Délégation éventuelle

- Tableau des facteurs de risque (Au centre)

- . Possibilité de trier les colonnes
- . Cases à cocher pour agir sur les facteurs de risque
- . Date de création et référence du facteur de risque
- . Libellé du facteur de risque
- . Indice d'évaluation du facteur de risque
- . Proposition (Zone « Pour supprimer ou diminuer le risque » saisie ? (O/N))
- . Date de mise à jour du facteur de risque
- . Traitement (collectivité, éducation nationale, acceptable)
- . Etat : Repérage (rouge), Estimation (orange), Vérification (orange foncé), Traitement (jaune), En cours (jaune vert), Réalisation (vert), Mise à jour (gris)


6. FILTRE MULTI-CRITERES

Permet de mettre un filtre pour l'affichage des facteurs de risque

Profils autorisés : IEN 1er degré, assistant de prévention de circonscription, directeur d'école.

Procédure :

- Cliquer sur l'élément « Filtre » de la partie centrale de l'écran ou aller dans le menu => Facteur de risque => Filtres multi-critères
- Sélectionner les filtres
- Cliquer sur le bouton « Valider »
- => Met à jour les facteurs de risque affichés dans la partie centrale de l'écran
- Cliquer sur la croix noire pour désactiver le filtre en cours

 **Filtre Actif :** sur 1 unité(s) de travail sélectionnée(s) avec 001 facteur(s) de risque(s)

Remarques :

- Dans chaque liste déroulante, ne s'affichent que les valeurs pour lesquelles il existe un facteur de risque
- Dans la zone « Evaluation », ne s'affichent que 3 lignes (sans évaluation, évaluation < ou > à l'indice de référence)
- Chaque choix interagit sur les champs voisins

7. MENU ACCUEIL

- Guide pratique :

Description de la méthodologie pour la mise en place du DUER

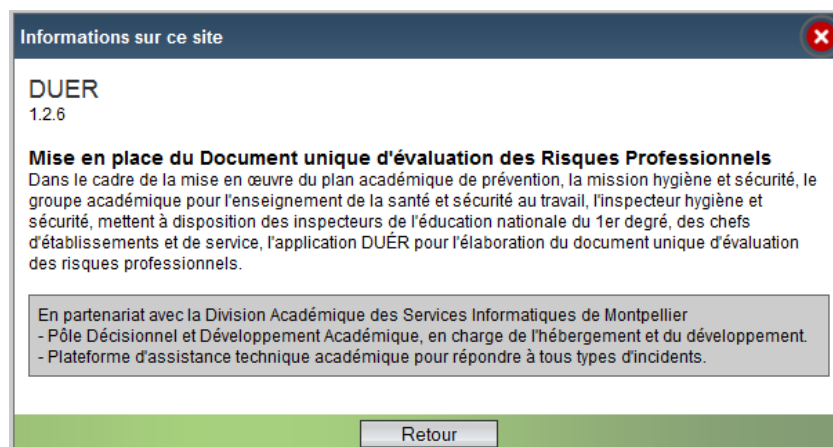
Profils autorisés : IEN 1er degré, assistant de prévention de circonscription, directeur d'école.



- Informations sur ce site :

Informations sur l'application

Profils autorisés : IEN 1er degré, assistant de prévention de circonscription, directeur d'école.



8. MENU DEFINIR STRUCTURE

- Initialisation de la structure :

Permet d'initialiser et de paramétrer l'application

Menu : => Définir Structure => Validation des paramètres

Profils autorisés : IEN 1er degré, assistant de prévention de circonscription

Procédure :

- Saisir les informations demandées
- Cliquer sur le bouton « Enregistrer »

Il convient de respecter la mise en forme suivante en ce qui concerne le nom et le prénom :

- 1ère lettre en majuscule de chaque prénom,
- prénoms séparés par un tiret
- nom en majuscule sans accentuation

Si ce format n'est pas respecté, il sera impossible de valider l'écran

Indice d'évaluation des risques : est fixé par défaut à 23

Seul le pavé « Responsable circonscription » est obligatoire pour pouvoir valider l'écran.

- Mise à jour annuelle

Permet de modifier les informations de la structure

La définition de la structure devra être vérifiée et mise à jour tous les ans

Menu : => Définir Structure => Mise à jour des paramètres

Profils autorisés : IEN 1er degré, assistant de prévention de circonscription

Remarques :

- La zone « Date de 1ère rédaction » : Correspond à la date enregistrée lors de la 1ère validation des données

- La zone « Mise à jour » : Correspond à la date enregistrée lors de la dernière mise à jour des données

- Visualisation de la structure

Permet de visualiser les données de structure de la circonscription

Menu : => Définir Structure => Structure

Profils autorisés : IEN 1er degré, assistant de prévention de circonscription, directeur d'école

Remarques :

- Pour que ce menu soit accessible, il faut qu'au moins une unité de travail soit créée

9. MENU DELEGATION

Non accessible pour le 1er degré.

10. MENU UNITE DE TRAVAIL

- Création et définition d'une unité de travail

Menu : => Unité de travail => Création et définition

Profils autorisés : IEN 1er degré, assistant de prévention de circonscription

Unité de travail : Création

Sélectionner une unité de travail

Unité de travail profilée : 0301820R_École élémentaire_Seynes

Référents

Nom du directeur : M. (mise en forme type Jean DUPONT)

Maire de la commune : M. (mise en forme type Jean-Claude DUPONT)

Effectifs de l'unité de travail

Nombre d'élèves : 0

Nombre de classes (divisions) : 0

Nombre d'enseignants : 0

Nombre d'agents : 0

Enregistrer Annuler

Procédure :

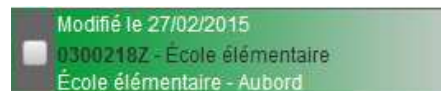
- Saisir les différents champs de saisie
 - Cliquer sur le bouton « Enregistrer »
- => L'unité de travail créée s'affiche alors sur la partie gauche du Tableau de bord

- Ne pas oublier de respecter la mise en forme suivante pour les noms et prénoms :

- 1ère lettre en majuscule de chaque prénom,
- prénoms séparés par un tiret
- nom en majuscule sans accentuation

Remarques :

- « Unité de travail profilée » : Correspond à la liste des écoles rattachées à la circonscription dans l'annuaire LDAP pour lesquelles il n'y a pas encore d'unité de travail créée
- Une fois toutes les unités de travail de la circonscription créées, la liste déroulante « unité de travail profilée » est grisée.
- Seul le pavé « Sélectionner une unité de travail » est obligatoire pour valider l'écran de saisie
- **Une unité de travail est valide (= fond vert dans le tableau de bord) si :**
 - . « Unité de travail profilée » est renseigné
 - . « Référents » sont renseignés
 - . « Effectifs » : sont renseignés

**- Modification d'une unité de travail :**

Les éléments d'une unité de travail devront être vérifiés et mis à jour tous les ans

Menu : => Unité de travail => Mise à jour des paramètres

Profils autorisés : IEN 1er degré, assistant de prévention de circonscription, directeur d'école.

Procédure :

- Cocher une unité de travail dans la partie gauche du tableau de bord
- Aller dans le menu => Unité de travail => Mise à jour des paramètres
- Modifier éventuellement les champs de saisie
- Cliquer sur le bouton « Enregistrer »

- Suppression d'une unité de travail :

Permet de supprimer une unité de travail et les facteurs de risques associés

Menu : => Unité de travail => Suppression définitive

Profils autorisés : IEN 1er degré, assistant de prévention de circonscription

Procédure :

- Cocher une unité de travail dans la partie gauche du tableau de bord
- Aller dans le menu => Unité de travail => Suppression définitive
- Cliquer sur le bouton « Valider »

- Ajouter une délégation de suppléance

Ne pas utiliser cette fonctionnalité.

-Supprimer une délégation de suppléance

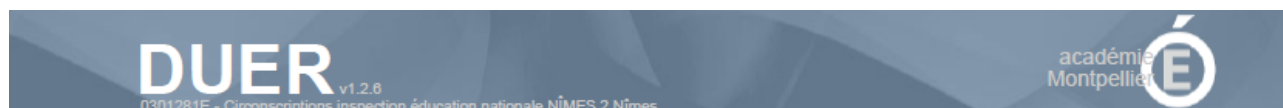
Ne pas utiliser cette fonctionnalité.

Documents de référence**. Structure du site**

Permet de générer un document regroupant toutes les unités de travail créées dans la circonscription ou uniquement l'unité de travail sélectionnée dans le tableau de bord

Menu : => Unité de travail => Structure du site

Profils autorisés : IEN 1er degré, assistant de prévention de circonscription



Structure du site : 66 unité(s) de travail

n°UT	Type d'unité de travail	Localisation	Site
0301694D UT06 01	Activités d'enseignement général	Rue du Docteur Perrier Domessargues	École maternelle
0301695E UT06 01	Activités d'enseignement général	Village Maressargues	École élémentaire
0301726N UT06 01	Activités d'enseignement général	97 chemin Bérard de Malavas Ribaute-les-Tavernes	Marcel Pagnol
0301740D UT06 01	Activités d'enseignement général	Chemin des Combes La Rouvière	la Rouvière
0301764E UT06 01	Activités d'enseignement général	Rue de la Garenne Fons	École maternelle
0301820R UT06 01	Activités d'enseignement général	Pl de la Mairie Seynes	École élémentaire

Procédure :

- Cocher éventuellement une unité de travail dans la partie gauche du tableau de bord
- Aller dans le menu => Unité de travail => Structure du site
- Cliquer sur l'icône afin d'ouvrir et/ou d'enregistrer le document

. Unité de travail

Permet de générer un document regroupant les éléments détaillés définis pour les toutes unités de travail de la circonscription ou uniquement pour l'unité de travail sélectionnée dans le tableau de bord

Menu : => Unité de travail => Unité de travail

Profils autorisés : IEN 1er degré, assistant de prévention de circonscription, directeur d'école.

DUER
académie
Montpellier

Unité de travail

École :	École maternelle Aigremont	Indicateurs pour l'année scolaire 2014-2015	
Code unité de travail :	0300143T_UT06_01	Nombre d'enseignants :	9
Adresse :	Village 30350 Aigremont	Nombre d'agents :	3
Téléphone :	0466834676	Nombre d'élèves :	175
Ad. électronique :	ce.0300143T@ac-montpellier.fr	Nombre de classe(divisions) :	7
Maire de la commune :	M. Alex TESTEUR	Évaluation réalisée le :	01/12/2010
Circonscription :	Circonscriptions inspection éducation nationale NÎMES 2	Modification :	27/02/2015
IEN de circonscription :	M. Victor HUGO		
Assistant de prévention :	M. Napo INRS		
Directeur :	M. Jean TESTEUR		

pddamp@2010-2014
Application du décret n°2001-1016 du 5 novembre 2001
Page 1/66

Procédure :

- Cocher éventuellement une unité de travail dans la partie gauche du tableau de bord
- Aller dans le menu => Unité de travail => Unité de travail
- Cliquer sur l'icône afin d'ouvrir ou d'enregistrer le document

Remarques :

- Ce document est un élément du « Cahier de l'unité de travail » et doit être mis à disposition du responsable de l'unité de travail
- Si aucune unité de travail n'est sélectionnée avant d'accéder à ce menu, l'ensemble des unités de travail de la circonscription est édité dans le document (Concerne uniquement les IEN 1er degré et les assistants de prévention de circonscription)


11. MENU FACTEUR DE RISQUE

- Préparer l'évaluation des risques
. Aide au repérage des risques

Définition des risques et des dangers

Menu : => Facteur de risque => Aide au repérage des risques

Profils autorisés : IEN 1er degré, assistant de prévention de circonscription, directeur d'école



. Fiche d'identification des dangers
 Liste des risques et des dangers pour aider à faire le repérage sur le terrain

Menu : => Facteur de risque => Fiche d'identification des dangers

Profils autorisés : IEN 1er degré, assistant de prévention de circonscription, directeur d'école.

FICHE D'IDENTIFICATION DES RISQUES (1°DEGRE) Réf : document INRS ED 840			
NOTA : Pour de plus amples informations reportez vous au document INRS ED 840 (téléchargeable sur le site de l'INRS)			
CIRCONSCRIPTION		ECOLE :	REDACTEUR :
Risques	Dangers identifiés.	Cocher	Observations
1. Risque de chute de plein pied.	- Sol glissant (eau, huile)		
	- Sol inégal (marche...)		
	- Sol défectueux (trou)		
	- Passage étroit, encombré		
	- Autre.....		
2. Risque de chute de hauteur.	- Parties en contrebas (escalier, quai...)		
	- Accès à des parties hautes (armoire...)		
	- Dispositifs mobiles (échelle.....)		
	- Autre.....		
3. Risque lié aux circulations internes.	- Zone de circulation mal définie.		
	- Voie dangereuse (pente, mauvais état)		
	- Autre.....		
4. Risque routier et Piéton	- Kilométrage parcouru important.		
	- Changement du lieu de travail.		
	- Déplacement en groupe.		
	- Autre.....		
5. Risque lié à l'activité physique, aux postures et au port de charges.	- Port de charge (ou enfants).		
	- Manutention répétitive.		
	- Posture prolongée (debout).		
	- Mauvaise posture.		
	- Autre.....		

. Etats de traitement d'un risque

Liste les différents états que peut prendre un facteur de risque

Menu : => Facteur de risque => Etats de traitement d'un risque

Profils autorisés : IEN 1er degré, assistant de prévention de circonscription, directeur d'école.

État		Définitions
1	Repérage	Afin d'identifier les risques présents dans chaque unité de travail, une liste générale des « dangers » classés par familles ou « facteur de risques » est utilisée.
2	Estimation	Deux critères d'évaluation des risques sont utilisés, la gravité et la probabilité d'apparition des dommages.
3	Vérification	Un facteur de risque avec une estimation inférieure à l'indice de référence peut-être classifié dans les risques acceptables.
4	Traitement	Un facteur de risque avec une estimation supérieure à l'indice de référence doit « obligatoirement » faire l'objet d'une intervention pour, soit supprimer le danger, soit diminuer le niveau de risque (selon les principes de prévention).Le traitement doit être validé par le responsable de la structure pour pouvoir passer à l'étape suivante.
5	En cours	Un facteur de risque dans l'état en cours fait l'objet d'une demande d'intervention officielle auprès de la collectivité de rattachement et/ou de l'éducation nationale.
6	Réalisation	Un facteur de risque bascule dans l'état réalisation lorsque les dates d'interventions sont renseignées.
7	Mise à jour	Un facteur de risque bascule de l'état réalisation à l'état Mise à jour, lorsque le facteur de risque (à l'état réalisation) fait l'objet d'une mise à jour.

CREER UN FACTEUR DE RISQUE

Permet de repérer, estimer et définir un traitement pour un facteur de risque noté sur une unité de travail

Menu : => Facteur de risque => Création d'un facteur de risque

Procédure :

- Cocher une unité de travail dans la partie gauche du tableau de bord
- Aller dans le menu => Facteur de risque => Création d'un facteur de risque
- Saisir les informations demandées
- Cliquer sur le bouton « Enregistrer »

=> Le facteur de risque créé s'affiche alors dans la partie centrale du Tableau de bord

Facteur de risque : Création | : École maternelle (0300143T_UT06_01)

Création le : 13/07/2015 par M. IEN EN-0301281E

Création d'un facteur de risque (13/07/2015)

Identification des dangers

Facteur de risque : Risque de chute de plain-pied Précisions : 300

Danger identifié : Sol glissant (eau, huile...)

Dommage : Entorses, fractures

Estimation du risque

Gravité : Significative Détails éventuels : 600

Fréquence : Quotidienne

Moyens de prévention : Aucun

Évaluation du risque

Pour supprimer ou diminuer le risque, nous proposons

11 23 26 46 300

Le traitement implique

Intervention Pas d'intervention

Collectivité de rattachement Risque acceptable

Éducation Nationale

Historique des Réalisations

Enregistrer Annuler

1- Pavé « Identification des dangers »

Profils autorisés : IEN 1er degré, assistant de prévention de circonscription, directeur d'école.

Remarques :

- Seul ce pavé est obligatoire pour pouvoir enregistrer l'écran
- Les listes déroulantes contenues dans les zones « Danger identifié » et « Dommage » dépendent du facteur de risque sélectionné
- La zone « Dommage » : Correspond aux conséquences pathologiques de ce danger sur les personnes
- La zone « Précisions » est obligatoire

=> **Le facteur de risque passé à l'état REPERAGE**

2- Pavé « Estimation du risque »

Profils autorisés : IEN 1er degré, assistant de prévention de circonscription, directeur d'école.

Remarques :

- La zone « Fréquence » : Correspond à la probabilité d'apparition des dommages
- La zone « Détails éventuels » : Est facultative

=> **Le facteur de risque passé à l'état ESTIMATION**

3- Pavé « Evaluation du risque »

Profils autorisés : IEN 1er degré, assistant de prévention de circonscription, directeur d'école.

Suite à l'estimation du risque saisi (zones « Gravité », « Fréquence » et « Moyen de prévention »), un **indice de risque** est calculé automatiquement par l'application et s'affiche à l'écran.

Deux zones sont créées :



- . Une zone **orange** : Les risques sont considérés comme acceptables,
- . Une zone **rouge** : Les risques devront être traités en priorité.

La limite entre ces deux zones correspond à l'**indice de référence**, qui est défini par le l'IEN 1er degré ou l'assistant de prévention de circonscription lors de l'initialisation de l'application (Menu => Définir structure => Validation des paramètres)

Les règles utilisées par l'application pour calculer cet indice de risque sont les suivantes :

Evaluation des risques				
	Mineure	Significative	Grave	Critique
Probabilité	1	2	3	4
1	11	21	31	41
2	12	22	32	42
3	13	23	33	43
4	14	24	34	44
5	15	25	35	45
6	16	26	36	46

4- Le pavé « Le traitement implique »

Profils autorisés : IEN 1er degré, assistant de prévention de circonscription

Permet d'indiquer le suivi effectué afin de supprimer ou de réduire ce facteur de risque :

1er cas : Si le facteur de risque a une estimation < à l'indice de référence (« zone orange »), **cocher dans ce cas « Pas d'intervention » et « Risque acceptable » situés dans ce pavé.**

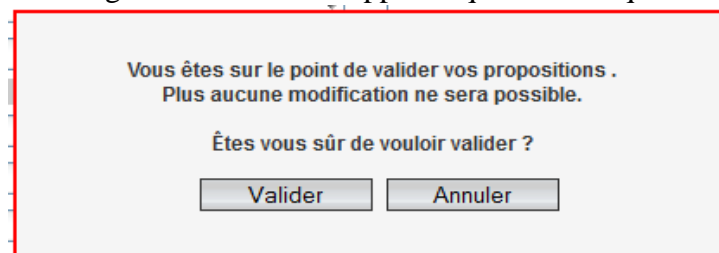
Cependant, même si le risque est alors considéré comme « acceptable », il sera possible d'effectuer un traitement pour ce facteur de risque

=> **Le facteur de risque passé à l'état VERIFICATION**

2ème cas : Si le facteur de risque a une estimation > à l'indice de référence (« zone rouge »), **cocher dans ce cas « Intervention » puis « Collectivité de rattachement » et/ou « Education nationale » situés dans ce pavé**

=> Si la zone « Pour supprimer ou diminuer le risque, nous proposons » ne contient pas une phrase d'au moins 2 mots, **le facteur de risque passe à l'état TRAITEMENT**

=> Si la zone « Pour supprimer ou diminuer le risque, nous proposons » contient une phrase d'au moins 2 mots, un message d'avertissement apparaît quand on clique sur le bouton « Enregistrer » :



=> **Le facteur de risque passé à l'état EN COURS**

CONSEIL : Procédure de prise de visa du facteur de risque :

- Unité par unité de travail, cliquer sur chaque facteur de risque
- Lire la case « Pour supprimer ou diminuer le risque » et en vérifier la cohérence

Si absence ou proposition non pertinente contacter le directeur pour l'aider sur les préconisations et démarches éventuelles

- Cliquer sur EN et /ou collectivité ou pas d'intervention risque acceptable

Si pas d'intervention : le facteur de risque passe à l'état « **VERIFICATION** » dans le tableau de bord.

Sinon. Le facteur de risque passe à l'état « **EN COURS** » dans le tableau de bord

OU

- Cliquer sur l'élément « Filtre » de la partie centrale de l'écran
- Sélectionner dans le filtre « Etat » la valeur « **ESTIMATION** »
- Cliquer sur le bouton « Valider »
- Cliquer sur chaque facteur de risque et suivre la même procédure que précédemment.

CONSEIL : Procédure de saisie des dates de réalisation des actions :

- A partir du tableau de bord, sélectionner l'unité de travail correspondante
- Cliquer sur le facteur de risque pour lequel une action a été réalisée
- Dans le pavé « Le traitement implique », sélectionner la date de réalisation et ajouter un commentaire éventuel sur celle-ci.

=> Le facteur de risque passé à l'état REALISATION

MODIFIER UN FACTEUR DE RISQUE :

Permet d'effectuer des modifications sur un facteur de risque.

Menu : => Facteur de risque => Modification

Profils autorisés : IEN 1er degré, assistant de prévention de circonscription, directeur d'école

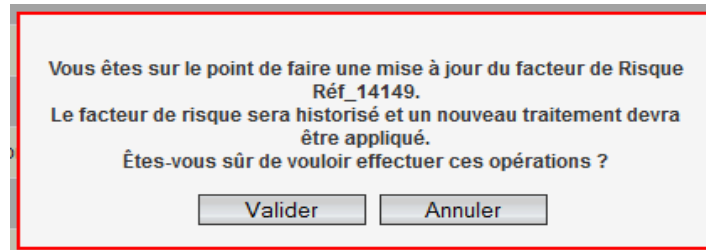
Procédure :

- Cocher un facteur de risque dans la partie centrale du tableau de bord
- Aller dans le menu => Facteur de risque => Modification
- Mettre à jour les informations souhaitées
- Cliquer sur le bouton « Enregistrer ».

Remarques :

- Le directeur d'école ne peut modifier que les facteurs de risque dans les états REPERAGE, ESTIMATION ou VERIFICATION.

- Si un facteur de risque a été entièrement traité (Etat REALISATION) et que des évènements nouveaux viennent modifier ce facteur de risque, cet écran va permettre d'apporter les modifications nécessaires à ce facteur de risque. En validant l'écran de saisie, le message d'avertissement suivant apparaît à l'écran :



Après avoir cliqué sur le bouton « Valider », le facteur de risque initial (ou parent) sera alors historisé et un nouveau facteur de risque (enfant) sera créé et pourra également faire l'objet d'un suivi (évaluation, estimation, ...)

SUPPRIMER UN FACTEUR DE RISQUE

Permet de supprimer un ou plusieurs facteurs de risque.

Menu : => Facteur de risque => Suppression

Profils autorisés : IEN 1er degré, assistant de prévention de circonscription, directeur d'école

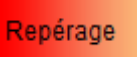
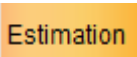
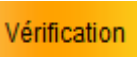
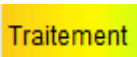
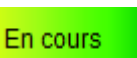

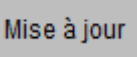
Procédure :

- Cocher un ou plusieurs facteur(s) de risque dans la partie centrale du tableau de bord
- Aller dans le menu => Facteur de risque => Suppression
- Cliquer sur le bouton « Valider »

Remarques :

- **Le directeur d'école** peut supprimer un facteur de risque uniquement s'il est dans l'état « Repérage » ou « Estimation »
- **L'IEN et l'assistant de prévention de circonscription** peuvent supprimer un facteur de risque s'il est dans l'état « Repérage », « Estimation », « Vérification » ou « Traitement »

=> Les facteurs de risque faisant l'objet d'une demande officielle auprès des autorités (Etats « En cours », « Réalisation » ou « Mise à jour ») ne peuvent pas être supprimés

Facteur de risque		Saisie du facteur de risque	Profils autorisés
Etat	Pictogramme		
1		Les zones « Facteur de risque », « Danger identifié », « Dommage » et « Précisions » sont renseignées	IEN 1er degré, Assistant de prév. de circo., Directeur d'école
2		Etat 1 + Les zones « Gravité », « Fréquence » et « Moyens de prévention » sont renseignées => Le facteur de risque dispose d'un indice de risque calculé automatiquement par l'application	IEN 1er degré, Assistant de prév. de circo., Directeur d'école
3		Etat 2 + Le facteur de risque a une estimation < à l'indice de référence (« zone orange ») + Les zones « Pas d'intervention » et « Risque acceptable » sont cochées	IEN 1er degré, Assistant de prév. de circo.
4		Etat 2 + Le facteur de risque a une estimation > à l'indice de référence (« zone rouge ») + Les zones « Intervention » et « Collectivité de rattachement » et/ou « Education nationale » sont cochées + La zone « Pour supprimer ou diminuer le risque, nous proposons » ne contient pas une phrase d'au moins 2 mots	IEN 1er degré, Assistant de prév. de circo.
5		Soit Etat 2 + Le facteur de risque a une estimation > à l'indice de référence (« zone rouge ») + Les zones « Intervention » et « Collectivité de rattachement » et/ou « Education nationale » sont cochées + La zone « Pour supprimer ou diminuer le risque, nous proposons » contient une phrase d'au moins 2 mots OU Soit Etat 4 + Saisie d'une phrase d'au moins 2 mots dans la zone « Pour supprimer ou diminuer le risque, nous proposons »	IEN 1er degré, Assistant de prév. de circo.
6		Etat 5 + Saisie des dates d'intervention du traitement	IEN 1er degré, Assistant de prév. de circo.
7		Etat 6 + Modification du facteur de risque => Le facteur de risque est historisé et un nouveau facteur de risque, enfant, est créé, qui fera l'objet d'un nouveau suivi	IEN 1er degré, Assistant de prév. de circo., Directeur d'école

12. MENU DOCUMENTS DUER


- Aides utilisateur

. Guide pratique

Description de la méthodologie pour la mise en place du DUER

Menu : => Documents DUER => Guide pratique

Profils autorisés : IEN 1er degré, assistant de prévention de circonscription, directeur d'école




. Aide au repérage des risques

Définition des dangers

Menu : => Documents DUER => Aide au repérage des risques

Profils autorisés : IEN 1er degré, assistant de prévention de circonscription, directeur d'école



Évaluation des risques professionnels

Aide au repérage des risques dans les PME-PMI

. Fiche d'identité des dangers

Liste des risques et dangers pour aider à faire le repérage sur le terrain

Menu : => Documents DUER

=> Fiche d'identité des dangers

Profils autorisés : IEN 1er degré, assistant de prévention de circonscription, directeur d'école

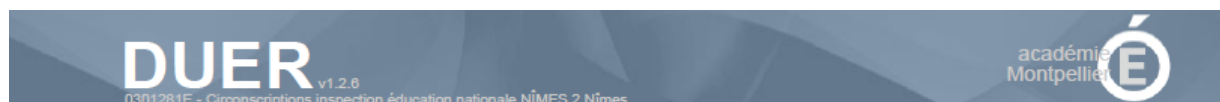
FICHE D'IDENTIFICATION DES RISQUES (1 ^{er} DEGRE) Réf : document INRS ED 840			
<i>NOTA : Pour de plus amples informations reportez vous au document INRS ED 840 (téléchargeable sur le site de l'INRS)</i>			
CIRCONSCRIPTION		ECOLE :	REDACTEUR :
Risques	Dangers identifiés.	Cochez	Observations
1. Risque de chute de plein pied.	- Sol glissant (eau, huile)	<input type="checkbox"/>	
	- Sol inégal (marche...)	<input type="checkbox"/>	
	- Sol défectueux (trou)	<input type="checkbox"/>	
	- Passage étroit, encombré	<input type="checkbox"/>	
	- Autre.....	<input type="checkbox"/>	
2. Risque de chute de hauteur.	- Parties en contrebas (escalier, quai...)	<input type="checkbox"/>	
	- Accès à des parties hautes (armoire...)	<input type="checkbox"/>	
	- Dispositifs mobiles (échelle.....)	<input type="checkbox"/>	
	- Autre.....	<input type="checkbox"/>	
3. Risque lié aux circulations internes.	- Zone de circulation mal définie.	<input type="checkbox"/>	
	- Voie dangereuse (pente, mauvais état)	<input type="checkbox"/>	
	- Autre.....	<input type="checkbox"/>	
4. Risque routier et Piéton	- Kilométrage parcouru important.	<input type="checkbox"/>	
	- Changement du lieu de travail.	<input type="checkbox"/>	
	- Déplacement en groupe.	<input type="checkbox"/>	
	- Autre.....	<input type="checkbox"/>	
5. Risque lié à l'activité physique, aux postures et au port de charges.	- Port de charge (ou enfants).	<input type="checkbox"/>	
	- Manutention répétitive.	<input type="checkbox"/>	
	- Posture prolongée (debout).	<input type="checkbox"/>	
	- Mauvaise posture.	<input type="checkbox"/>	
	- Autre.....	<input type="checkbox"/>	

- Documents de référence**. Structure du site**

Permet de générer un document regroupant les unités de travail créées dans l'établissement

Menu : => Documents DUER => Structure du site

Profils autorisés : IEN 1er degré, assistant de prévention de circonscription



Structure du site : 66 unité(s) de travail

n°UT	Type d'unité de travail	Localisation	Site
0301694D UT06 01	Activités d'enseignement général	Rue du Docteur Perrier Domessargues	École maternelle
0301695E UT06 01	Activités d'enseignement général	Village Maressargues	École élémentaire
0301726N UT06 01	Activités d'enseignement général	97 chemin Bérard de Malavas Ribaute-les-Tavernes	Marcel Pagnol
0301740D UT06 01	Activités d'enseignement général	Chemin des Combes La Rouvière	la Rouvière
0301764E UT06 01	Activités d'enseignement général	Rue de la Garenne Fons	École maternelle
0301820R UT06 01	Activités d'enseignement général	PI de la Mairie Seynes	École élémentaire

. Procédure :

- Cliquer sur l'icône afin d'ouvrir ou d'enregistrer le document

. Unités de travail

Permet de générer un document regroupant les éléments détaillés définis pour les unités de travail de la circonscription ou pour l'unité de travail sélectionnée dans le tableau de bord

Menu : => Documents DUER => Unité de travail

Profils autorisés : IEN 1er degré, assistant de prévention de circonscription, directeur d'école

Unité de travail	
École :	École maternelle Aigremont
Code unité de travail :	0300143T_UT06_01
Adresse :	Village 30350 Aigremont
Téléphone :	0466834676
Ad. électronique :	ce.0300143T@ac-montpellier.fr
Maire de la commune :	M. Alex TESTEUR
Circonscription :	Circonscriptions inspection éducation nationale NÎMES 2
IEN de circonscription :	M. Victor HUGO
Assistant de prévention :	M. Napo INRS
Directeur :	M. Jean TESTEUR
Indicateurs pour l'année scolaire 2014-2015	
Nombre d'enseignants :	9
Nombre d'agents :	3
Nombre d'élèves :	175
Nombre de classe(divisions) :	7
Évaluation réalisée le :	01/12/2010
Modification :	27/02/2015

pddamp@2010-2014 Application du décret n°2001-1016 du 5 novembre 2001 Page 1/1

Procédure :

- Cocher éventuellement une unité de travail dans la partie gauche du tableau de bord
- Aller dans le menu => Documents DUER => Unité de travail



- Cliquer sur l'icône afin d'ouvrir ou d'enregistrer le document

Remarques :

- Ce document est un élément du « Cahier de l'unité de travail » et doit être mis à disposition du responsable de l'unité de travail
- Si aucune unité de travail n'est sélectionnée avant d'accéder à ce menu, l'ensemble des unités de travail de l'établissement est édité dans le document

. Programme de prévention

Permet de générer un document regroupant les facteurs de risque dans l'état « **En cours** » et « **Réalisation** »

Menu : => Documents DUER => Programme de prévention

Profils autorisés : IEN 1er degré, assistant de prévention de circonscription, directeur d'école


Création	Eval	Mesures de prévention	Actions lancées le :	Réalisé le _____ par :
30/01/2012 Réf_10676 0110042L UT06 01	26	Petit chariot de transport	19/07/2012	X - le : 02/07/2012 par : Collectivité de rattachement _ - le : _____ par : Éducation Nationale
24/01/2012 Réf_10446 0110427E UT06 01	26	Formation professionnelle continue dans les domaines de l'hygiène, du nettoyage	21/07/2012	X - le : _____ par : Collectivité de rattachement X - le : _____ par : Éducation Nationale
				- le : _____ par : Collectivité de rattachement - le : _____ par : Éducation Nationale

Remarques :

- Le contenu du document dépend des facteurs de risque cochés et du filtre appliqué dans le Tableau de bord. Si un tri a été demandé dans le Tableau de bord, le tri est conservé dans le document
- Seuls les facteurs de risque dont l'état est « En cours » ou « Réalisation » apparaissent sur le document

Procédure :

- Cocher éventuellement un ou plusieurs facteur(s) de risque dans la partie centrale du tableau de bord
- Aller dans le menu => Documents DUER => Programme de prévention

- Cliquer sur l'icône  afin d'ouvrir ou d'enregistrer le document

. Action de prévention

Permet de générer un document récapitulatif des actions de prévention pour les risques et les dangers identifiés

Menu : => Documents DUER => Action de prévention

Profils autorisés : IEN 1er degré, assistant de prévention de circonscription, directeur d'école

Création	Risques	Dangers	Eval	Mesures de prévention	Traitements
18/03/2015 Réf_13892 0300023M UT01 01	Risque lié aux circulations internes	Voie dangereuse (pente, mauvais état, fosse, tranchée, puits)	42	aaa	_ - Risque acceptable X - Collectivité de rattachement _ - Éducation Nationale
27/01/2015 Réf_13877 0300023M UT13 01	Risque de chute de plain-pied	Sol glissant (eau, huile...)	21		_ - Risque acceptable _ - Collectivité de rattachement _ - Éducation Nationale

Remarques :

- Le contenu du document dépend des facteurs de risque cochés et du filtre appliqué dans le Tableau de bord. Si un tri a été demandé dans le Tableau de bord, le tri est conservé dans le document
- Tous les facteurs de risque qui ne sont pas dans l'état « Mise à jour » apparaissent sur le document

Procédure :

- Cocher éventuellement un ou plusieurs facteur(s) de risque dans la partie centrale du tableau de bord
- Aller dans le menu => Documents DUER => Action de prévention



- Cliquer sur l'icône afin d'ouvrir ou d'enregistrer le document

- DUER (Document Unique d'Evaluation des Risques)

Permet de générer un DUER professionnel de la circonscription.

Menu : => Documents DUER => Document Unique d'Evaluation des Risques

Profils autorisés : IEN 1er degré, assistant de prévention de circonscription

Procédure :

- Aller dans le menu => Documents DUER => Document Unique d'Evaluation des Risques



- Cliquer sur l'icône afin d'ouvrir ou d'enregistrer le document

DOCUMENT UNIQUE D'ÉVALUATION DES RISQUES

Table des matières

Présentation de la structure

Les objectifs de l'évaluation des risques professionnels :

- 1 - Le contexte réglementaire
- 2 - Les objectifs de l'établissement

La démarche d'évaluation des risques :

- 1 - Identification des risques
- 2 - L'estimation des risques
- 3 - L'évaluation des risques
- 4 - Mise en oeuvre de la méthode

La structure du site, les unités de travail

Validation et mise à jour

Grilles d'analyses

Présentation de la structure

Type de Structure :	Circonscriptions inspection éducation nationale NÎMES 2
Code établissement :	0301281E
Responsable :	M. Victor HUGO
Assistant de prévention :	M. Napo INRS

Structure du site en 66 unité(s) de travail

Effectif(s) : Pédagogique		Effectif(s) : Elèves		Effectif(s) : Administratif, Services...	
Titulaires EN :	5	Nombre d'élèves :	80	Personnel EN :	1
Autre :				Fonction publique territoriale :	1
				Autre (Contractuels...) :	

INDICE d'évaluation des risques	23
---------------------------------	----

Présentation du DUER au CHSD le ...	12/02/2015
-------------------------------------	------------

Date de 1ère rédaction DUER	22/03/2011	Modifié le :	27/02/2015
-----------------------------	------------	--------------	------------

Les objectifs de l'évaluation des risques professionnels

1 - Le contexte réglementaire

Depuis la directive n° 89/391/CEE du 12 juin 1989, définissant les principes fondamentaux de la protection des travailleurs, peu d'entreprises s'étaient lancées dans une véritable démarche de prévention.

En effet, ses dispositions étaient relativement connues depuis la loi n° 91-1414 du 31 décembre 1991, transposant la directive européenne en droit français. Cependant, leur application était loin d'être effective.

L'objectif du nouveau décret du 5 novembre 2001 est clairement de contraindre les entreprises à s'engager dans un processus dynamique et volontaire de gestion des aspects sécurité et santé au travail. Cela suppose de connaître, de manière exhaustive et détaillée, les risques auxquels sont exposés les salariés, et de les évaluer pour définir les actions de prévention à mettre en oeuvre.

Les entreprises et établissements visés par le décret sont désormais dans l'obligation de consigner dans un document unique la synthèse de l'évaluation de chacun des risques professionnels identifiés. Le décret et sa circulaire d'application datée du 18 avril 2002 précisent les conditions de réalisation de cette évaluation, ainsi que la manière dont le document unique devra présenter les résultats de ce travail, qui doit associer les acteurs internes et externes de la prévention.

2 - Les objectifs de l'établissement

Cette évaluation comportera un inventaire des risques dans chaque unité de travail de l'établissement et devra être utilisée pour établir le plan d'action relatif à la prévention des risques professionnels et à l'amélioration des conditions de travail.

La démarche d'évaluation des risques

1 - Identification des risques

Afin d'identifier les risques présents dans chaque unité de travail, une liste générale des risques est utilisée. Elle permet d'être exhaustive en balayant tous les risques qui pourraient être présents dans l'unité de travail. Cette liste de risques est présentée dans le document INRS ED840.

2 - L'estimation des risques

Deux critères d'évaluation des risques sont utilisés : la gravité et la probabilité d'apparition des dommages. Le critère **niveau de gravité G** reprend la gravité des conséquences d'un accident s'il se produisait sans tenir compte de mesures de prévention existantes.

Niveau de gravité G		
Mineure	Sans conséquence pour l'opérateur	1
Significative	Risque encouru par l'opérateur pouvant conduire à un incident inscrit dans le registre d'infirmier ou à un accident sans A.T.	2
Grave	Perte d'efficacité au poste pouvant conduire à un A.T. avec arrêt, une M.P.	3
Critique	Risque pouvant porter atteinte durablement aux capacités physiques de l'opérateur, handicap, M.P. grave, voire la mort.	4

Le critère **niveau de probabilité d'apparition du dommage P** qui se prendra en fonction :

- Des moyens de prévention existants.
- De la fréquence d'exposition au danger.

Moyens de prévention	Probabilité d'apparition du dommage P		
	Mensuelle et plus	Hebdomadaire	Quotidienne
Protection collective	1	1	2
E.P.L.	2	3	3
Consigne	4	4	5
Aucun	5	6	6

La démarche d'évaluation des risques

Validation et mise à jour

3 - L'évaluation des risques

L'évaluation des risques s'effectuera à partir d'une note d'estimation définie dans le tableau ci-dessous et qui donnera priorité au critère de gravité.

Deux zones sont créées, une zone (orange) pour lequel les risques seront acceptés. Une zone (rouge) pour laquelle les risques devront être traités en priorité. La limite entre ces deux zones est définie par le chef d'établissement.

Probabilité	Evaluation des risques			
	1	2	3	4
1	11	21	31	41
2	12	22	32	42
3	13	23	33	43
4	14	24	34	44
5	15	25	35	45
6	16	26	36	46

4 - Mise en oeuvre de la méthode

- Définition de l'unité de travail : par zone de travail
- Le découpage du site en unité de travail a été effectué avec le responsable du site.
- L'organisation générale de la sécurité sur site a été évaluée avec le responsable du site.
- Des groupes de travail ont été constitués pour identifier et évaluer les risques professionnels les concernant.

Groupes de travail (nombre) : _____

- Des actions de préventions par unités de travail sont proposées par les groupes de travail.
- Un plan d'action par unité de travail regroupant toutes les actions d'amélioration a été élaboré.

Il sera géré par (chef de projet) : _____ qui sera chargé de suivre l'avancé des actions et leur efficacité.

1 - Première rédaction

Date de la première rédaction du DUER : 22/03/2011

Signature du responsable de la structure :

2 - Suivi des mises à jour

Date de la mise à jour : 27/02/2015

Validation de la mise à jour : 13/07/2015

Signature du responsable de la structure :

Structure du site : 66 unité(s) de travail

Structure du site : 66 unité(s) de travail

n°UT	Type d'unité de travail	Localisation	Site
0300143T UT06 01	Activités d'enseignement général	Village Aigremont	École maternelle
0300218Z UT06 01	Activités d'enseignement général	1 bis avenue de la Camargue Aubord	École élémentaire
0300279R UT06 01	Activités d'enseignement général	Rue du Monument Boucoiran-et-Nozières	Louise Michel
0300329V UT06 01	Activités d'enseignement général	Avenue des Écoles Bourdic	École élémentaire
0300398B UT06 01	Activités d'enseignement général	1 Pl de la Liberté Brignon	Village
0300390V UT06 01	Activités d'enseignement général	Place de la Mairie Canaules-et-Argentières	École élémentaire
0300310Z UT06 01	Activités d'enseignement général	Place de la Mairie Cardet	École élémentaire
0300355Y UT06 01	Activités d'enseignement général	Village Cruviers-Lascours	la Planète
0300357A UT06 01	Activités d'enseignement général	Rue du Château Dions	École élémentaire
0300395J UT06 01	Activités d'enseignement général	Place de la Mainie Euzet	École élémentaire
0300368M UT06 01	Activités d'enseignement général	Rue Chêne de la Victoire Fons	École élémentaire
0300380A UT06 01	Activités d'enseignement général	Place des Écoles Gajan	École élémentaire
0300388J UT06 01	Activités d'enseignement général	Rue des Lauriers Roses Garrigues-Sainte-Eulalie	les Oliviers
0300402Z UT06 01	Activités d'enseignement général	_____	École élémentaire
0300415N UT06 01	Activités d'enseignement général	Place de la Mainie Saint-Mamet-du-Gard	École élémentaire
0300512U UT06 01	Activités d'enseignement général	_____	École élémentaire
0300518Y UT06 01	Activités d'enseignement général	Rue des Écoles Manuéjols-lès-Gardon	École élémentaire
0300558U UT06 01	Activités d'enseignement général	Chemin de Lens Moulézan	École élémentaire
0300564A UT06 01	Activités d'enseignement général	Village Ners	École élémentaire
0300565Y UT06 01	Activités d'enseignement général	4 rue de la Poissonnerie Nimes	Chapitre

n°UT	Type d'unité de travail	Localisation	Site
0300606W UT06 01	Activités d'enseignement général	18 rue Turgot Nimes	Talabot
0300685G UT06 01	Activités d'enseignement général	Avenue de la Liberté Saint-Bauzély	École élémentaire
0300689H UT06 01	Activités d'enseignement général	2 place du Four Saint-Bénézet	École élémentaire
0300693R UT06 01	Activités d'enseignement général	Rue Fontaine Saint-Césaire-de-Gauzignan	École élémentaire
0300705O UT06 01	Activités d'enseignement général	Place de la Mairie Saint-Dézéry	École élémentaire
0300731G UT06 01	Activités d'enseignement général	_____	École maternelle
0300739R UT06 01	Activités d'enseignement général	2 place des Cévennes Saint-Jean-de-Serres	École élémentaire
0300765U UT06 01	Activités d'enseignement général	Rue de l'Hôtel Dieu Nimes	placette
0300789V UT06 01	Activités d'enseignement général	55 rue Notre Dame Nimes	Jacques Prévart Notre Dame
0300807P UT06 01	Activités d'enseignement général	Rue de l'Église Saint-Théodorit	École maternelle
0300836W UT06 01	Activités d'enseignement général	Rue Joseph Deltail Sauzet	Joseph Deltail
0300837X UT06 01	Activités d'enseignement général	Place de la Mairie Savignargues	École élémentaire
0301031H UT06 01	Activités d'enseignement général	52 rue Pierre Semard Nimes	P. Semard
0301032J UT06 01	Activités d'enseignement général	Avenue du Champ de Foire Saint-Chaptes	École élémentaire
0301080L UT06 01	Activités d'enseignement général	Chemin de Costelongue Lézan	École élémentaire
0301221P UT06 01	Activités d'enseignement général	35 avenue Carnot Nimes	Talabot
0301250W UT06 01	Activités d'enseignement général	Plan de la Croisette La Calmette	École élémentaire
0301266N UT06 01	Activités d'enseignement général	Route de Montpellier Lédignan	École élémentaire
0301281E UT06 01	Activités d'enseignement général	58 rue Rouget de Lisle Nimes	NIMES 2
0301352G UT06 01	Activités d'enseignement général	20 chemin des Bessons Montignargues	École élémentaire

Grilles d'analyses

Création	Risques	Dangers	Eval	Mesures de prévention	Traitements
01/12/2010 Réf_00053 0300310Z UT08 01	Risque de chute de hauteur	Accès à des parties hautes (armoire...)	26	azertyui ui uzeluzeiru	_ - Risque acceptable X - Collectivité de rattachement X - Éducation Nationale
07/04/2011 Réf_03371 0300380A UT08 01	Autres risques	Autres danger	21	Instaurer une visite médicale annuelle.	X - Risque acceptable _ - Collectivité de rattachement _ - Éducation Nationale
21/10/2014 Réf_13850 0300143T UT08 01	Risque de chute de hauteur	Parties en contrebas (escalier, quai...)	32	test azerty	_ - Risque acceptable X - Collectivité de rattachement _ - Éducation Nationale
					X - Risque acceptable X - Collectivité de rattachement X - Éducation Nationale
					X - Risque acceptable X - Collectivité de rattachement X - Éducation Nationale
					X - Risque acceptable X - Collectivité de rattachement X - Éducation Nationale
					X - Risque acceptable X - Collectivité de rattachement X - Éducation Nationale