


Pas-à-pas n°1 : S'inscrire sur GAIA (inscription individuelle)

1) Connectez-vous sur le portail Intranet académique avec vos identifiants personnels

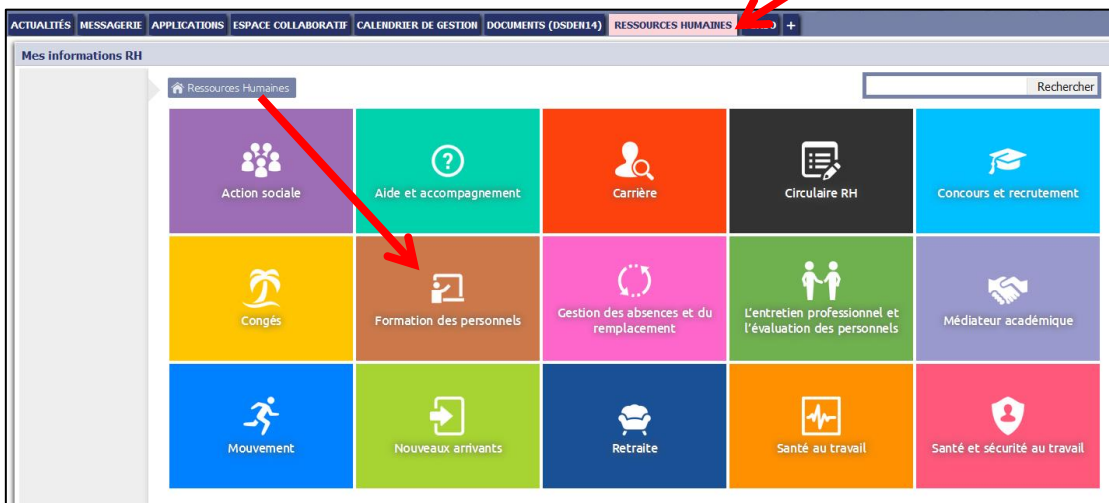
<https://intranet.ac-caen.fr>



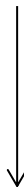
(identifiant = initiale du prénom suivie du nom de famille

mot de passe = par défaut il s'agit du NUMEN, sauf si vous l'avez déjà modifié pour un mot de passe personnalisé)

Une fois sur votre portail Intranet, cliquez sur l'onglet « Ressources Humaines »



Puis sur la rubrique
« Formation des
Personnels »



Puis sur le « Plan
Académique de
formations des
personnels »

Une fois sur le Plan de Formation, Vous pouvez consulter les formations par 2 entrées :

- afficher tous les modules d'une circonscription – personnels 1^{er} degré
- Par thème

Plan de formation des personnels 2015 / 2016

[comment s'inscrire](#) | [personnes ressources](#)

-- Afficher tous les modules d'un thème - personnels 2nd degré --
 -- Afficher tous les modules d'une circo - personnels 1er degré --

cliquer sur un objectif ci-dessous pour afficher son contenu

Entrer dans le métier, dans de nouvelles missions ou fonctions
 les formations statutaires - l'adaptation à l'emploi

S'adapter aux évolutions du système éducatif
 l'accompagnement des réformes

Approfondir les compétences et connaissances spécifiques de chaque métier
 dont les nouveaux programmes pour les enseignants

Acquérir une culture professionnelle commune
 le développement de la qualité de vie au travail - les formations intercatégorielles - les formations interdégrés - la continuité pédagogique école/collège

Cliquez sur la ligne « afficher tous les modules d'une circonscription – personnels 1^{er} degré » et choisissez votre circonscription pour voir toutes les formations (stages + animations pédagogiques) proposées localement.

-- Afficher tous les modules d'une circo - personnels 1er degré --

Circonscription de Bayeux

Code du dispositif	Code du module	Libellé du module	
15D0140010	6602	BAYEUX - COLLEGE ISIGNY : COOPERATION ECOLE PARENTS	
15D0140010	6603	BAYEUX - COLLEGE LETOT : JUSTICE SCOLAIRE & REGLEMENT AU SERVICE DE LA CONSTRUCTION DU CYCLE 3	
15D0140010	6797	BAYEUX - COLLEGE ISIGNY : ENTRER DANS L'ERE DU NUMERIQUE	
15D0140010	6798	BAYEUX - MAITRISE DE LA LANGUE ET EPS	
15D0140017	6635	BAYEUX : LES ENJEUX DE LA REFORMATION DE L'ECOLE	
15D0140018	6639	B1 : BAYEUX : ENSEIGNER AU CYCLE 1	
15D0140018	6675	B2 : BAYEUX : ENSEIGNER AU CYCLE 2	
15D0140018	6688	B3 : BAYEUX : ENSEIGNER AU CYCLE 3	
15D0140019	6703	B4 : BAYEUX : PERSONNALISER LE PARCOURS DE L'ELEVE EN FAVEUR DE LA REUSSITE EDUCATIVE	
15D0140019	6717	B5 : BAYEUX : METTRE EN OEUVRE LE PARCOURS CITOYEN ET/OU RENFORCER LA DIMENSION EDUCATIVE DE L'ECOLE	
15D0140019	6729	B6 : BAYEUX : METTRE EN OEUVRE LES PARCOURS CULTURELS EN ARTS VISUELS	
15D0140019	6882	B6 : BAYEUX : METTRE EN OEUVRE LES PARCOURS CULTURELS EN DANSE	
15D0140019	6894	B6 : BAYEUX : METTRE EN OEUVRE LES PARCOURS CULTURELS EN MUSIQUE	

Cliquez sur la loupe pour consulter les descriptifs des formations.

Choisissez l'animation pédagogique qui vous intéresse, et notez le numéro de dispositif et le numéro de module.

= inscription individuelle = inscription désignée = formation interdégrés

B1 : BAYEUX : ENSEIGNER AU CYCLE 1

n° du dispositif	15D0140018
n° du module	6639
public	ENSEIGNANTS CYCLE 1 CIRCONSCRIPTION BAYEUX
type de candidature	pictogramme candidature individuelle
contenu	ENSEIGNER AU CYCLE 1
durée	9 heure(s)
date envisagée	<i>pas de date envisagée</i>
observations	<i>pas d'observation</i>

Comment s'inscrire ?
 Retenez les N° de dispositif et le module ci-dessus et connectez-vous sur l'application GAIA en cliquant sur le lien suivant: [\[GAIA\]](#)

Cliquez sur le lien **[GAIA]** pour accéder à l'application nationale GAIA et effectuer votre inscription.

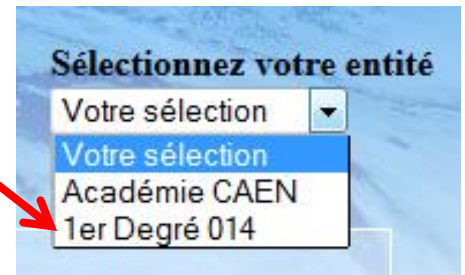
2) Après avoir cliqué sur lien [GAIA] vous êtes redirigé vers le Portail ARENA qui permet l'accès aux différentes applications

Dans la partie gauche de votre écran, cliquez sur **Gestion des Personnels**



Puis sur **GAIA Accès individuel.**

Dans le menu déroulant sélectionnez « **1^{er} Degré 014** »



Cliquez sur « **Inscription individuelle** », sélectionnez un niveau, puis « **rechercher** »

Dans la case « **Identifiant du dispositif** », tapez le numéro de dispositif de formation que vous aviez noté précédemment, (*attention à ne pas confondre le caractère zéro avec la lettre o*) puis « **Suivant** ».

Dans la liste, cliquez sur l'animation pédagogique de votre choix, en vérifiant bien qu'elle est proposée par votre circonscription, puis « **Suivant** ».

Un dernier écran, vous offre la possibilité de cocher une case pour recevoir une confirmation par mèl,

cliquez sur « **Confirmer** ».

Votre inscription est terminée.